

Муниципальное бюджетное дошкольное образовательное учреждение
«Центр развития ребенка – детский сад № 8 «Солнышко»

«Образовательный процесс в нашем ДОУ в условиях пандемии»



Подготовила: Картунова Н.В.,
учитель-дефектолог

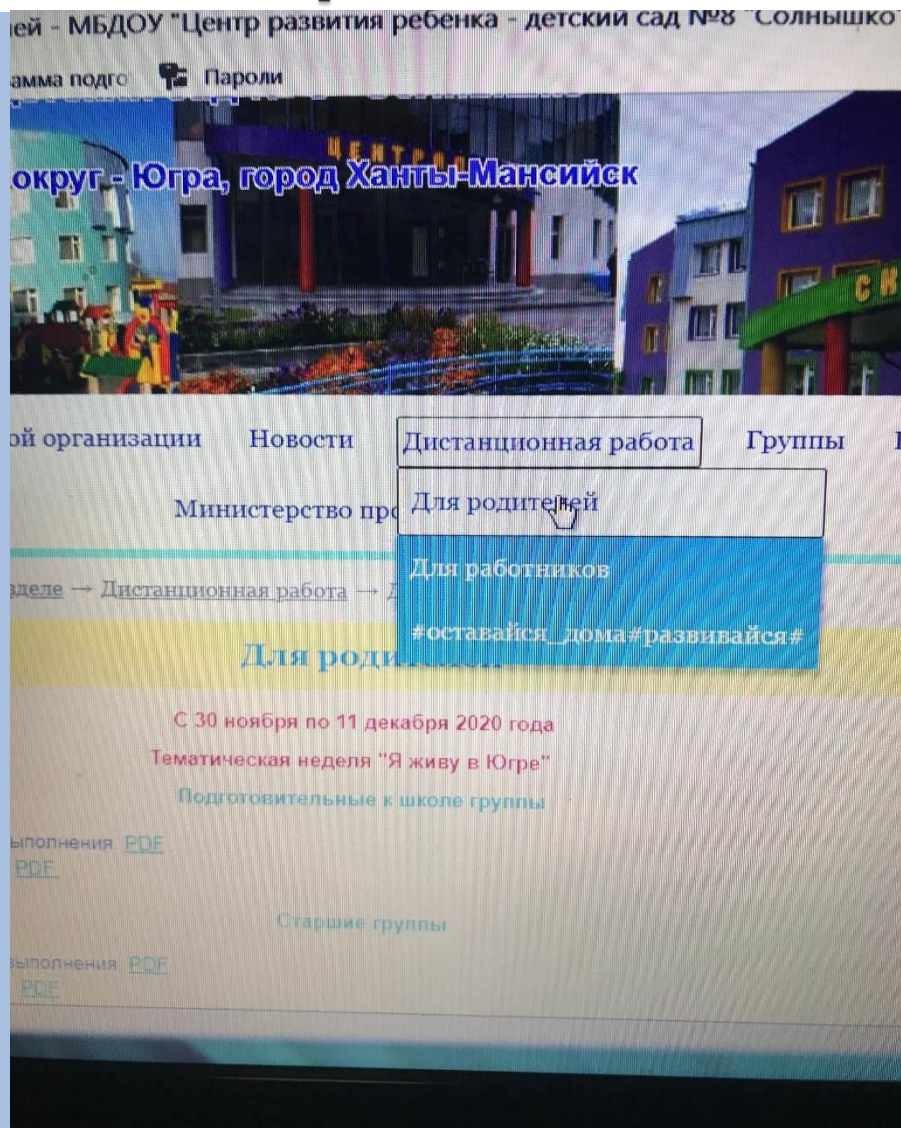
Дистанционное обучение дошкольнику

- ▶ **Дистанционное образование** дошкольника заключается в том, что детям и родителям в доступной форме предлагается учебный материал, и, находясь дома, они вместе изучают и выполняют задания педагогов.
- **Цель дистанционного образования дошкольников** – предоставление детям возможности получить необходимые знания в период самоизоляции на дому, обеспечение качественного усвоения образовательной программы.



Дистанционная работа

- ▶ На сайте детского сада в разделе «Дистанционная работа» имеются нормативные документы Федерального уровня, локальные акты и распорядительная документация детского сада, рекомендации и памятки психолого-педагогической помощи для родителей в период дистанционного обучения, которые регламентируют образовательный процесс в ДОУ.



Дистанционная работа

В разделе выделены вкладки для каждой группы воспитанников, где в соответствии с программным содержанием и тематическими неделями размещается практический материал в доступном и понятном для родителей и воспитанников формате.

ей - МБДОУ X

Для родителей - МБДОУ "Центр развития ребенка - детский

YouTube Программа подг Пароли

и находитесь в разделе → Дистанционная работа → Для родителей

Для родителей

С 30 ноября по 11 декабря 2020 года
Тематическая неделя "Я живу в Югре"
Подготовительные к школе группы

- Задания для выполнения. [PDF](#)
- Стихи о Югре. [PDF](#)

Старшие группы

- Задания для выполнения. [PDF](#)
- Стихи о Югре. [PDF](#)

Средние группы

- Задания для выполнения. [PDF](#)
- Стихи о Югре. [PDF](#)

Младшие группы

- Задания для выполнения. [PDF](#)
- Стихи о Югре. [PDF](#)

С 07 по 11 декабря 2020 года
Тематическая неделя "Зайка маленький, зайка беленький"
Группы раннего развития

- Задания для выполнения. [PDF](#)

Рекомендации по дистанционному обучению дошкольника

1. В первую очередь, спокойствие.

- ▶ Как бы банально не звучала фраза *"у спокойных родителей – спокойные дети"*, но это правда, и это работает. Все мы понимаем, что дистанционное обучение невозможно, хотя бы первое время, без участия родителей. Так или иначе, вы будете вовлекаться в процесс, и это нервирует. Но успокойтесь и постарайтесь передать спокойный эмоциональный фон ребенку, это снизит его тревожность. Ведь он тоже волнуется!



Рекомендации по дистанционному обучению дошкольника

- ▶ 2. Подготовьте для ребенка рабочее место. Отдельная комната или рабочий уголок, не столь важно. Главное, чтобы вокруг был порядок, – это настраивает на рабочий лад.
- ▶ 3. Спланируйте день.
- ▶ Старайтесь придерживаться примерно такого же распорядка дня, как и во время посещения детского сада. Не забудьте о перерывах: 5–10 минут между занятиями.



Рекомендации по дистанционному обучению дошкольника

- ▶ **4. Рабочая обстановка.**
- ▶ Проконтролируйте, чтобы во время занятий ребенка ничего не отвлекало. Отключите уведомления в мессенджерах и удалите животных из комнаты. Редко кто из детей удержится от соблазна потискать питомца.
- ▶ **5. Подберите одежду для занятий.**
- ▶ Нельзя позволять ребенку заниматься в пижаме или домашней одежде, это не создаст рабочую атмосферу.



Рекомендации по дистанционному обучению дошкольника

- ▶ 6. Самое время вспомнить про режим дня.
- ▶ Полноценный сон очень важен для растущего организма! Мозг во время сна продолжает обрабатывать информацию, полученную во время бодрствования. Также сон помогает справиться со стрессом, не забывайте об этом. Разбудите ребенка как минимум за час до начала занятий. Он должен успеть умыться и позавтракать, а также подготовиться к занятию.



Рекомендации по дистанционному обучению дошкольника

- ▶ **8. Физическая нагрузка и гигиена.** В течение дня у ребенка обязательно должна присутствовать физическая нагрузка. Делайте зарядку, гимнастику. Не забывайте регулярно проветривать помещение. Глаза также должны отдыхать от яркого монитора компьютера. Полезно выполнять гимнастику для глаз, в интернете много вариантов.
- ▶ **9. Обратная связь.** Будьте на связи с воспитателем, задавайте вопросы, если вам что-то непонятно. И не переживайте, для педагогов это тоже новый опыт. Они волнуются не меньше вас.



ИГРАЕМ ДОМА


Для того чтобы занять ребенка 3-4 лет дома интересной и полезной деятельностью можно организовать игры по ознакомлению детей с сенсорными эталонами.

Предлагаем следующие **игры по ознакомлению детей с четырьмя основными цветами:**

«Подбери к чашке блюдце», «Спрячь игрушку», «Подбери нитку к шарикку». Эти игры научат детей различать цвета, соотносить предметы по цвету.



Для ознакомления с формой предметов ребенку нужны игры, типа: «Занимательной коробки», «Чудесный домик», «черепашка», «Чудесный кубик». Эти игры есть в продаже, их можно широко использовать в работе с детьми.




Блоки Дьенеша



При ознакомлении детей с величиной предметов дети, как правило, раскладывают предметы на большие и маленькие (например: маленькие грибочки в маленькую корзиночку, а большие грибочки – в большую). Можно использовать пуговицы, машины, куклы и т.д.



Очень полезны для детей 3-го года жизни игры, направленные на развитие мелкой моторики рук. Это разнообразные шнуровки, пристегалочки, мунипулятивные игры с предметами разными по тактильным ощущениям, по степени твердости и мягкости.



Очень интересны для ребенка 3-го года жизни игры с водой, такие, как «Тонет – поплывет», где ребенок знакомится со свойствами различных предметов и материалов. Дети переливают воду из сосуда в сосуд, наливают воду с помощью воронки в сосуд с узким горлышком, моют игрушки, льют воду с помощью сита. Такие игры очень полезны для детей как прекрасное средство релаксации. Что особенно актуально для гиперактивных, быстро возбудимых детей.



Большое место в жизни маленького ребенка занимает книга. Книга актуально развивает ребенка, знакомит с примерами нравственного поведения, способствует развитию любознательности, прекрасно развивает речь. Мамы и папы! Чаще читайте книги своему малышу, рассматривайте иллюстрации, беседуйте по содержанию прочитанного.




Г. Лагздынь
Ладушки
Ладушки, ладушки,
С мылом моем лапушки.
Чистые ладошки,
Вот вам хлеб да пошки!

52

И. Токмакова
Ай да суп!
Глубоко — не мелко,
Корабли в тарелках:
Луку головка,
Красная морковка,
Петрушка,
Кавтошка
И крупки немножко,
Вот кораблик плывёт,
Залпывает прямо в рот!

53



Чей гриб?

Жил-был ёжик Пых. Нашёл ёжик гриб.

- Ух ты, какой гриб!
- Мой гриб! – сказала белка.
- Нет, мой! – ответил ёж.
- Мой! Я первая его нашла! – спорила белка.

И тут пошёл дождь. Много грибов выросло после дождя. Всем хватило!

Занятие лепкой и рисованием помогут развивать мелкую моторику ребенка, научат приемам изображения предметов, состоящих из одной или нескольких частей.

Эти занятия сформируют усидчивость, внимание вашего ребенка, помогут приобрести ребенку навыки и умения и обязательно повысят ваш родительский авторитет.



Не переживайте, если ваш ребенок перешел на дистанционное обучение. Бывает, что дистанционно дети учатся значительно лучше. Сейчас самое главное - справиться с первыми трудностями. Может быть всех нас ждут новые возможности? Всем успехов!!!
Главное, создайте подходящую рабочую атмосферу.

